

わんぱく相撲システム

1. 京都会議後の各LOM の設定

京都会議のエントリー後、各ブロックのLOM数が確定しました。
各LOM がブロック内の主管かどうか、地区大会を主催するかどうか、の選択をする画面が表示されますので、
選択肢に沿って画面を進めて下さい。

2. 地区大会計画届、ブロック大会計画届

地区大会計画届、ブロック大会計画届の入力を開始します。
2019年2月末日までに、仮情報でもよいので大会計画を登録して下さい。

2019年3月より、HP 上に大会計画を掲載いたします。

※1LOM出場のブロックは、地区大会のみ登録すれば計画登録完了となります。ブロック大会登録はありません。

3. 男女別にシステム上対応する必要がある内容について

大会計画届は1つの大会で男女とも参加することを想定しており、男女別には大会登録はしません。
開催する地区大会・ブロック大会の数で大会計画届を登録して下さい。

男女の違いでシステム上で区別している点については、以下にご注意ください。

大会報告届をシステム上で登録する際(4月以降)、男女別・学年別の参加人数を入力します。大会実施時に集計を取り忘れないでください。

保護者が全国大会への保護者同意として選手の情報を入力する際に、男女ともに入力してもらいます。男女同じ登録ページから男子か女子を選択します。

全国大会出場チーム登録をLOMが実施する際(6月以降)、男子と女子でシステム上の登録をそれぞれする必要があります。

ブロック主管LOMは、全国大会へチーム登録するLOMがどこなのかを設定する画面で対応が必要です。その画面は本年度は男女別に実施します。

その他には男女でそれぞれ登録する内容はありません。

1. の手順




わんぱく相撲全国大会 会員システムのページです。
ログインして下さい。

ログイン

ユーザ名 :

パスワード :

ユーザー名 : 0001 など 4桁
パスワード
を入力しログインボタンをクリック




わんぱく相撲システムのエントリー後設定確認ページです。
ご所属LOMの都道府県を選択し、次へをクリックして下さい。

都道府県選択

都道府県 :

北海道
青森県

都道府県を選択
次へをクリック



わんぱく相撲システムのエントリー後設定確認ページです。
県内でわんぱく相撲全国大会へエントリーしているLOM数が5LOM以上です。内容を確認し、次へをクリックして下さい。


ブロック内で 5LOM以上 -> 4チームへ全国大会出場チームを決定する方法を選択

選定方法 :

ブロック大会を実施
ブロック大会を実施
一般公開しない選手選考会（選手は対戦）を実施
選手選考会議を実施（選手対戦はなし）
一部の地区大会を複数LOM合同で実施しブロック大会は実施しない

選択肢から、ブロックでの
全国へのチーム選出方法を選択
次へをクリック

Copyright © 2018 Tokyo-JC All Rights Reserved.



わんぱく相撲システムのエントリー後設定確認ページです。
県内でわんぱく相撲全国大会へエントリーしているLOM数が5LOM以上です。内容を確認し、次へをクリックして下さい。

ブロック内で、主管LOMかを選択

ブロック内で :

主管LOMではない
主管LOMではない
主管LOM

ブロック主管かどうかの選択
次へをクリック

Copyright © 2018 Tokyo-JC All Rights Reserved.

2. の手順



The screenshot shows the top navigation bar of the website. The logo 'THE WANPAKU' is on the left. The navigation menu includes 'トップ', '本登録情報', '地区大会', and 'ブロック'. A callout box points to the '地区大会' menu item, containing the text: 'わんぱく村', 'メニューから', '地区大会計画届', and 'ブロック大会計画届 を選択'.

お知らせ

地区大会計画、ブロック大会計画について

地区大会計画届、ブロック主管のLOMはブロック大会計画を 2月中に登録してください。本年度より、登録の遅れは全国大会宿泊の抽選で不利になりますので、遅れずにご対応をお願いいたします。



The screenshot shows the 'Edit Region Championship Plan' form. The header includes the logo and 'わんぱく相撲: 公益社団法人'. The navigation bar is the same as in the previous screenshot. Below the navigation bar is the title '地区大会計画 編集'. The form has two columns: '項目' (Item) and '値' (Value). The form fields are as follows:

項目	値
大会主管LOM番号	0001
大会主管LOM名称	公益社団法人 東京青年会議所
担当者Email	<input type="text"/>
開催回数	<input type="text"/>
大会名 (第〇〇回〇〇大会)	<input type="text"/>

A callout box points to the bottom right of the form, containing the text: '各情報を入力し、末尾の更新ボタンをクリック'.